

**UCHWAŁA Nr V/47/15**  
**RADY MIEJSKIEJ W WIELUNIU**

z dnia 28 stycznia 2015 r.

**w sprawie Wieloletniej Prognozy Finansowej Gminy Wielun na lata 2015-2022**

Na podstawie art. 226, 227, 228, 230, 243 ustawy z dnia 27 sierpnia 2009 r. o finansach publicznych (tekst jednolity Dz. U. z 2013 r., poz. 885 zm. poz. 938, poz. 1646; z 2014 r. poz. 379, poz. 911, poz. 1146, poz. 1626, poz. 1877) uchwala się, co następuje:

§ 1. Uchwala się Wieloletnią Prognozę Finansową zgodnie z załącznikiem nr 1 do niniejszej uchwały.

§ 2. Uchwala się wykaz przedsięwzięć do Wieloletniej Prognozy Finansowej zgodnie z załącznikiem nr 2 do niniejszej uchwały.

§ 3. Objaśnienia do Wieloletniej Prognozy Finansowej zgodnie z załącznikiem nr 3 do niniejszej uchwały.

§ 4. 1. Upoważnia się Burmistrza Wielunia do zaciągania zobowiązań:

1) związanych z realizacją zamieszczonych w Wieloletniej Prognozie Finansowej przedsięwzięć;

2) z tytułu umów, których realizacja w roku budżetowym i w latach następnych jest niezbędna do zapewnienia ciągłości działania jednostki i z których wynikające płatności wykraczają poza rok budżetowy.

2. Upoważnia się Burmistrza do przekazania uprawnień kierownikom jednostek organizacyjnych gminy do zaciągania zobowiązań:


1) związanych z realizacją zamieszczonych w Wieloletniej Prognozie Finansowej przedsięwzięć;

2) z tytułu umów, których realizacja w roku budżetowym i w latach następnych jest niezbędna do zapewnienia ciągłości działania jednostki i z których wynikające płatności wykraczają poza rok budżetowy.

§ 5. Uchyla się Uchwałę Nr XXXVI/436/13 w sprawie Wieloletniej Prognozy Finansowej Gminy Wielun na lata 2014-2021 wraz ze zmianami.

§ 6. Wykonanie uchwały powierza się Burmistrzowi Wielunia.

§ 7. Uchwała wchodzi w życie z dniem podjęcia z mocą obowiązującą od 1 stycznia 2015 roku i podlega ogłoszeniu.

PRZEWODNICZĄCY  
RADY MIEJSKIEJ  
  
Piotr Radowski

# Wieloletnia Prognoza Finansowa

1)

Dokument podpisany elektronicznie

Załącznik nr 1 do Uchwały Nr VI/47/15 Rady Miejskiej w Wieluniu z dnia 28 stycznia 2015 r.

Wyszczególnienie	Dochody ogółem <sup>x</sup>	z tego:										w tym:	
		1.1	w tym:									w tym:	
			1.1.1	1.1.2	1.1.3	w tym:		z subwencji ogólnej	z tytułu dotacji i środków przeznaczonych na cele bieżące	Dochody majątkowe <sup>x</sup>	ze sprzedaży majątku <sup>x</sup>	z tytułu dotacji oraz środków przeznaczonych na inwestycje	
Lp	1	1.1	1.1.1	1.1.2	1.1.3	z podatku od nieruchomości		1.1.4	1.1.5	1.2	1.2.1	1.2.2	
Formula	[1.1]+[1.2]					1.1.3.1							
2015	94 887 168,00	89 141 552,00	23 120 660,00	1 200 000,00	26 126 464,00	14 500 000,00	20 567 754,00	12 162 138,00	5 745 616,00	540 000,00	5 105 616,00		
2016	91 400 000,00	90 400 000,00	23 250 000,00	1 310 000,00	27 890 000,00	15 090 000,00	21 899 000,00	12 570 900,00	1 000 000,00	232 336,00	0,00		
2017	92 000 000,00	91 000 000,00	24 000 000,00	1 350 000,00	27 450 000,00	15 400 000,00	22 500 000,00	12 918 000,00	1 000 000,00	208 096,00	0,00		
2018	95 200 000,00	94 300 000,00	25 000 000,00	1 400 000,00	28 030 000,00	15 760 000,00	23 139 400,00	13 275 500,00	900 000,00	220 097,00	0,00		
2019	97 800 000,00	97 000 000,00	26 000 000,00	1 400 500,00	28 600 000,00	16 120 000,00	23 818 500,00	13 643 700,00	800 000,00	188 859,00	0,00		
2020	97 700 000,00	97 000 000,00	27 000 000,00	1 500 000,00	29 210 000,00	16 490 000,00	24 518 000,00	14 023 000,00	700 000,00	183 859,00	0,00		
2021	101 500 000,00	100 800 000,00	28 000 000,00	1 500 000,00	30 200 000,00	17 000 000,00	25 500 000,00	15 000 000,00	700 000,00	162 224,00	0,00		
2022	101 700 000,00	101 000 000,00	28 000 000,00	1 600 000,00	30 500 000,00	17 000 000,00	25 500 000,00	15 000 000,00	700 000,00	0,00	0,00		

1) Wzór może być stosowany także w układzie pionowym, w którym poszczególne pozycje są przedstawione w kolumnach, a lata w wierszach.

2) Zgodnie z art. 227 ustawy z dnia 27 sierpnia 2009 r. o finansach publicznych (Dz. U. z 2013 r. poz. 885 z późn. zm.) zwanej dalej „ustawą”, wieloletnia prognoza finansowa obejmuje okres roku budżetowego oraz co najmniej trzech kolejnych lat. W sytuacji dłuższego okresu prognozowania finansowego wzór stosuje się także dla lat wykraczających poza minimalny (4 letni) okres prognozy, wynikający z art. 227 ustawy.

3) W pozycji wykazuje się kwoty wszystkich podatków i opłat pobieranych przez jednostki samorządu terytorialnego, a nie tylko podatków i opłat lokalnych.

		z tego:									
Wyszczególnienie	Wydatki ogółem <sup>x</sup>	Wydatki bieżące <sup>x</sup>	w tym:								
			z tytułu poręczeń i gwarancji <sup>x</sup>	w tym:		na spłatę przejętych zobowiązań sędziowskiego publicznego zakładu opieki zdrowotnej	wydatki na obsługę długu <sup>x</sup>	odsetki i dyskonto określone w art. 243 ust. 1 ustawy <sup>x</sup>	w tym:		Wydatki majątkowe <sup>x</sup>
				gwarancje i poręczenia	odsetki i dyskonto				odsetki i dyskonto	odsetki i dyskonto	
				podlegające wyłączeniu z limitu spłaty zobowiązań, o którym mowa w art. 243 ustawy <sup>x</sup>	podlegające wyłączeniu z limitu spłaty zobowiązań, o którym mowa w art. 243 ustawy <sup>x</sup>				podlegające wyłączeniu z limitu spłaty zobowiązań, o którym mowa w art. 243 ustawy <sup>x</sup>	podlegające wyłączeniu z limitu spłaty zobowiązań, o którym mowa w art. 243 ustawy <sup>x</sup>	
Lp	2	2.1	2.1.1	2.1.1.1	2.1.2	2.1.3	2.1.3.1	2.1.3.1.1	2.1.3.1.2	2.2	
Formula	[2.1] + [2.2]										
2015	98 084 838,00	75 417 173,68	0,00	0,00	0,00	1 026 000,00	1 026 000,00	0,00	0,00	22 667 664,32	
2016	86 716 691,03	73 272 564,36	0,00	0,00	0,00	941 000,00	941 000,00	0,00	0,00	13 444 126,67	
2017	87 476 473,12	73 459 346,46	0,00	0,00	0,00	751 000,00	751 000,00	0,00	0,00	14 017 126,66	
2018	90 731 823,12	75 059 863,00	0,00	0,00	0,00	559 000,00	559 000,00	0,00	0,00	15 671 960,12	
2019	93 363 757,51	78 991 797,39	0,00	0,00	0,00	369 000,00	369 000,00	0,00	0,00	14 371 960,12	
2020	93 751 125,06	78 960 211,36	0,00	0,00	0,00	188 800,00	188 800,00	0,00	0,00	14 790 913,70	
2021	99 704 200,00	79 204 200,00	0,00	0,00	0,00	65 000,00	65 000,00	0,00	0,00	20 500 000,00	
2022	100 788 600,00	79 788 600,00	0,00	0,00	0,00	17 000,00	17 000,00	0,00	0,00	21 000 000,00	

4) W pozycji wykazuje się kwoty dla lat budżetowych 2013-2018.

Wyszczególnienie	Wynik budżetu <sup>x</sup>	Przychody budżetu <sup>x</sup>	z tego:								Inne przychody niezwiązane z zaciąganiem długu <sup>3)</sup> x	na pokrycie deficytu x budżetu	w tym:	
			Nadwyżka budżetowa z lat ubiegłych	w tym:		Wolne środki, o których mowa w art. 217 ust.2 pkt 6 ustawy <sup>x</sup>	w tym:		Kredyty, pożyczki, emisja papierów <sup>x</sup> wartościowych	w tym:				
				na pokrycie deficytu <sup>x</sup> budżetu			na pokrycie deficytu <sup>x</sup> budżetu			na pokrycie deficytu <sup>x</sup> budżetu				
Lp	3	4	4.1	4.1.1	4.2	4.2.1	4.3	4.3.1	4.4	4.4.1				
Formuła	[1]-[2]	[4.1] + [4.2] + [4.3] + [4.4]												
2015	-3 197 670,00	7 178 020,64	0,00	0,00	0,00	0,00	7 178 020,64	3 197 670,00	0,00	0,00	0,00	0,00		
2016	4 683 308,97	0,00	0,00	0,00	0,00	0,00	0,00	0,00	0,00	0,00	0,00	0,00		
2017	4 523 526,88	0,00	0,00	0,00	0,00	0,00	0,00	0,00	0,00	0,00	0,00	0,00		
2018	4 468 176,88	0,00	0,00	0,00	0,00	0,00	0,00	0,00	0,00	0,00	0,00	0,00		
2019	4 436 242,49	0,00	0,00	0,00	0,00	0,00	0,00	0,00	0,00	0,00	0,00	0,00		
2020	3 948 874,94	0,00	0,00	0,00	0,00	0,00	0,00	0,00	0,00	0,00	0,00	0,00		
2021	1 795 800,00	0,00	0,00	0,00	0,00	0,00	0,00	0,00	0,00	0,00	0,00	0,00		
2022	911 400,00	0,00	0,00	0,00	0,00	0,00	0,00	0,00	0,00	0,00	0,00	0,00		

5) W pozycji wykazuje się w szczególności kwoty przychodów z tytułu prywatyzacji majątku, spłaty pożyczek udzielonych ze środków jednostki.

Wyszczególnienie	Rozchody budżetu ×	z tego:						Inne rozchody niezwiązane ze spłatą długu
		Spłaty rat kapitałowych kredytów i pożyczek oraz wykup papierów wartościowych ×	w tym łączna kwota przypadających na dany rok kwot ustawowych wyłączeń z limitu spłaty zobowiązań, o którym mowa w art. 243 ustawy ×	w tym:				
				z tego:				
				kwota przypadających na dany rok kwot ustawowych wyłączeń określonych w art. 243 ust. 3 ustawy ×	kwota przypadających na dany rok kwot ustawowych wyłączeń określonych w art. 243 ust. 3a ustawy ×	kwota przypadających na dany rok kwot ustawowych wyłączeń innych niż określone w art. 243 ustawy ×		
Lp	5	5.1	5.1.1	5.1.1.1	5.1.1.2	5.1.1.3	5.2	
Formuła	[5.1] + [5.2]		[5.1.1.1] + [5.1.1.2] + [5.1.1.3]					
2015	3 980 350,64	3 980 350,64	0,00	0,00	0,00	0,00	0,00	
2016	4 683 308,97	4 683 308,97	0,00	0,00	0,00	0,00	0,00	
2017	4 523 526,88	4 523 526,88	0,00	0,00	0,00	0,00	0,00	
2018	4 468 176,88	4 468 176,88	0,00	0,00	0,00	0,00	0,00	
2019	4 436 242,49	4 436 242,49	0,00	0,00	0,00	0,00	0,00	
2020	3 948 874,94	3 948 874,94	0,00	0,00	0,00	0,00	0,00	
2021	1 795 800,00	1 795 800,00	0,00	0,00	0,00	0,00	0,00	
2022	911 400,00	911 400,00	0,00	0,00	0,00	0,00	0,00	

6) W pozycji wykazuje się w szczególności wyłączenia wynikające z art. 36 ustawy z dnia 7 grudnia 2012 r. o zmianie niektórych ustaw w związku z realizacją ustawy budżetowej (Dz.U. poz. 1456 oraz z 2013 r. poz. 1199) oraz kwoty wykupu obligacji przychodowych.

Wyszczególnienie	Kwota długu <sup>x</sup>	Kwota zobowiązań wynikających z przejęcia przez jednostkę samorządu terytorialnego zobowiązań po likwidowanych i przekształcanych jednostkach zaliczanych do sektora finansów publicznych	Relacja zrównoważenia wydatków bieżących, o której mowa w art. 242 ustawy	
			Różnica między dochodami bieżącymi a wydatkami bieżącymi	Różnica między dochodami bieżącymi, skorygowanymi o środki <sup>7)</sup> a wydatkami bieżącymi, pomniejszonymi o wydatki <sup>8)</sup>
Lp	6	7	8.1	8.2
Formuła			[1.1] - [2.1]	[1.1] - [4.1] + [4.2] - ([2.1] - [2.1.2])
2015	25 775 005,22	0,00	13 724 378,32	13 724 378,32
2016	20 084 021,19	0,00	17 127 435,64	17 127 435,64
2017	15 560 494,31	0,00	17 540 653,54	17 540 653,54
2018	11 092 317,43	0,00	19 240 137,00	19 240 137,00
2019	6 656 074,94	0,00	18 008 202,61	18 008 202,61
2020	2 707 200,00	0,00	18 039 788,64	18 039 788,64
2021	911 400,00	0,00	21 595 800,00	21 595 800,00
2022	0,00	0,00	21 211 400,00	21 211 400,00

7) Skorygowanie o środki określone w przepisach dotyczy w szczególności powiększenia o nadwyżkę budżetową z lat ubiegłych, zgodnie z art. 242 ustawy.

8) Pomniejszenie wydatków bieżących, zgodnie z art. 36 ust. 1 pkt 1 ustawy z dnia 7 grudnia 2012 r. o zmianie niektórych ustaw w związku z realizacją ustawy budżetowej, dotyczy lat 2013-2015.



Wyszczególnienie	Przeznaczenie prognozowanej nadwyżki budżetowej <sup>10)</sup>	w tym na:	Informacje uzupełniające o wybranych rodzajach wydatków budżetowych							
			Wydatki bieżące na wynagrodzenia i składki od nich naliczane	Wydatki związane z funkcjonowaniem organów jednostki samorządu <sup>11)</sup> terytorialnego	Wydatki objęte limitem, o którym mowa w art. 226 ust. 3 pkt 4 ustawy	z tego:		Wydatki inwestycyjne <sup>12)</sup> kontynuowane	Nowe wydatki inwestycyjne <sup>13)</sup>	Wydatki majątkowe w formie dotacji
						bieżące	majątkowe			
Lp	10	10.1	11.1	11.2	11.3	11.3.1	11.3.2	11.4	11.5	11.6
Formuła					[11.3.1] + [11.3.2]					
2015	0,00	0,00	32 560 634,00	5 311 800,00	20 832 274,40	4 335 915,40	16 496 359,00	14 529 439,00	4 382 886,32	3 755 339,00
2016	4 683 308,97	4 683 308,97	33 138 618,00	5 511 525,00	13 901 270,40	3 150 910,40	10 750 360,00	7 634 385,00	5 309 741,67	500 000,00
2017	4 523 526,88	4 523 526,88	33 904 583,00	5 649 313,00	12 572 746,55	1 238 483,55	11 334 263,00	11 474 263,00	2 042 863,66	500 000,00
2018	4 468 176,88	4 468 176,88	34 689 698,00	5 790 545,00	9 683 752,40	663 752,40	9 020 000,00	6 460 000,00	8 711 960,12	500 000,00
2019	4 436 242,49	4 436 242,49	35 494 440,00	5 935 308,00	6 750 000,00	0,00	6 750 000,00	0,00	0,00	0,00
2020	3 948 874,94	3 948 874,94	36 319 302,00	6 083 690,00	6 640 000,00	0,00	6 640 000,00	0,00	0,00	0,00
2021	1 795 800,00	1 795 800,00	37 000 000,00	6 500 000,00	4 200 000,00	0,00	4 200 000,00	0,00	0,00	0,00
2022	911 400,00	911 400,00	0,00	0,00	0,00	0,00	0,00	0,00	0,00	0,00

- 10) Przeznaczenie nadwyżki budżetowej, inne niż spłaty kredytów, pożyczek i wykup papierów wartościowych, wymaga określenia w objaśnieniach do wieloletniej prognozy finansowej.
- 11) W pozycji wykazuje się kwoty wydatków w ramach zadań własnych klasyfikowanych w dziale 750- Administracja publiczna w rozdziałach właściwych dla organów i urzędów jednostki samorządu terytorialnego (rozdziały od 75017 do 75023).
- 12) W pozycji wykazuje się wartość inwestycji rozpoczętych co najmniej w poprzednim roku budżetowym, którego dotyczy kolumna.
- 13) W pozycji wykazuje się wartość nowych inwestycji, które planuje się rozpocząć w roku, którego dotyczy kolumna.



Wyszczególnienie	Finansowanie programów, projektów lub zadań realizowanych z udziałem środków, o których mowa w art. 5 ust. 1 pkt 2 i 3 ustawy									
	Dochody bieżące na programy, projekty lub zadania finansowane z udziałem środków, o których mowa w art. 5 ust. 1 pkt 2 i 3 ustawy	w tym:		Dochody majątkowe na programy, projekty lub zadania finansowane z udziałem środków, o których mowa w art. 5 ust. 1 pkt 2 i 3 ustawy	w tym:		Wydatki bieżące na programy, projekty lub zadania finansowane z udziałem środków, o których mowa w art. 5 ust. 1 pkt 2 i 3 ustawy	w tym:		Wydatki bieżące na realizację programu, projektu lub zadania wynikające wyłącznie z zawartych umów z podmiotem dysponującym środkami, o których mowa w art. 5 ust. 1 pkt 2 ustawy
		środki określone w art. 5 ust. 1 pkt 2 ustawy	w tym:		środki określone w art. 5 ust. 1 pkt 2 ustawy	w tym:		finansowane środkami określonymi w art. 5 ust. 1 pkt 2 ustawy	o których mowa w art. 5 ust. 1 pkt 2 ustawy	
Lp	12.1	12.1.1	12.1.1.1	12.2	12.2.1	12.2.1.1	12.3	12.3.1	12.3.2	
Formuła										
2015	1 019 196,00	1 019 196,00	1 019 196,00	820 947,00	820 947,00	820 947,00	125 000,00	103 000,00	103 000,00	
2016	0,00	0,00	0,00	0,00	0,00	0,00	0,00	0,00	0,00	0,00
2017	0,00	0,00	0,00	0,00	0,00	0,00	0,00	0,00	0,00	0,00
2018	0,00	0,00	0,00	0,00	0,00	0,00	0,00	0,00	0,00	0,00
2019	0,00	0,00	0,00	0,00	0,00	0,00	0,00	0,00	0,00	0,00
2020	0,00	0,00	0,00	0,00	0,00	0,00	0,00	0,00	0,00	0,00
2021	0,00	0,00	0,00	0,00	0,00	0,00	0,00	0,00	0,00	0,00
2022	0,00	0,00	0,00	0,00	0,00	0,00	0,00	0,00	0,00	0,00

14) W pozycji 12.1.1.1, 12.2.1.1, 12.3.2, 12.4.2., 12.5.1, 12.6.1, 12.7.1 oraz poz. 12.8.1. wykazuje się wyłącznie kwoty wynikające z umów na realizację programu, projektu lub zadania zawartych na dzień uchwalenia prognozy, a nieplanowanych do zawarcia w okresie prognozy.

Wyszczególnienie	Wydatki majątkowe na projekty lub zadania finansowane z udziałem środków, o których mowa w art. 5 ust. 1 pkt 2 i 3 ustawy											
	w tym:		Wydatki majątkowe na realizację programu, projektu lub zadania wynikające wyłącznie z zawartych umów z podmiotem dysponującym środkami, o których mowa w art. 5 ust. 1 pkt 2 ustawy	Wydatki na wkład krajowy w związku z umową na realizację programu, projektu lub zadania finansowanego z udziałem środków, o których mowa w art. 5 ust. 1 pkt 2 ustawy bez względu na stopień finansowania tymi środkami	w tym:		Wydatki na wkład krajowy w związku z zawartą po dniu 1 stycznia 2013 r. umową na realizację programu, projektu lub zadania finansowanego w co najmniej 60% środkami, o których mowa w art. 5 ust. 1 pkt 2 ustawy <sup>15)</sup>	w tym:		Przychody z tytułu kredytów, pożyczek, emisji papierów wartościowych powstające w związku z umową na realizację programu, projektu lub zadania finansowanego z udziałem środków, o których mowa w art. 5 ust. 1 pkt 2 ustawy bez względu na stopień finansowania tymi środkami	w tym:	
	Wydatki majątkowe na projekty lub zadania finansowane z udziałem środków, o których mowa w art. 5 ust. 1 pkt 2 ustawy	finansowane środkami określonymi w art. 5 ust. 1 pkt 2 ustawy			12.4.1	12.4.2		12.5	12.5.1			12.6
Lp	12.4	12.4.1	12.4.2	12.5	12.5.1	12.6	12.6.1	12.7	12.7.1			
Formula												
2015	663 920,00	564 332,00	564 332,00	0,00	0,00	0,00	0,00	0,00	0,00	0,00	0,00	
2016	0,00	0,00	0,00	0,00	0,00	0,00	0,00	0,00	0,00	0,00	0,00	
2017	0,00	0,00	0,00	0,00	0,00	0,00	0,00	0,00	0,00	0,00	0,00	
2018	0,00	0,00	0,00	0,00	0,00	0,00	0,00	0,00	0,00	0,00	0,00	
2019	0,00	0,00	0,00	0,00	0,00	0,00	0,00	0,00	0,00	0,00	0,00	
2020	0,00	0,00	0,00	0,00	0,00	0,00	0,00	0,00	0,00	0,00	0,00	
2021	0,00	0,00	0,00	0,00	0,00	0,00	0,00	0,00	0,00	0,00	0,00	
2022	0,00	0,00	0,00	0,00	0,00	0,00	0,00	0,00	0,00	0,00	0,00	

15) Przez program, projekt lub zadanie finansowane w co najmniej 60% środkami, o których mowa w art. 5 ust. 1 pkt 2 ustawy, należy rozumieć także taki program, projekt lub zadanie przynoszące dochód, dla których poziom finansowania ze środków, o których mowa w art. 5 ust. 1 pkt 2 ustawy, ustala się po odliczeniu zdyskontowanego dochodu obliczanego zgodnie z przepisami Unii Europejskiej dotyczącymi takiego programu, projektu lub zadania.



Wyszczególnienie	Dane uzupełniające o dług i jego spłacie						
	Splaty rat kapitałowych oraz wykup papierów wartościowych, o których mowa w pkt. 5.1., wynikające wyłącznie z tytułu zobowiązań już zaciągniętych	Kwota długu, którego planowana spłata dokonana się z wydatków budżetu	Wydatki zmniejszające dług	w tym:			
				spłata zobowiązań wymagalnych z lat poprzednich, innych niż w poz. 14.3.3	związane z umowami zaliczanymi do tytułów dłużnych wliczanych do państwowego długu publicznego	wypłaty z tytułu wymagalnych poręczeń i gwarancji	Wynik operacji niekasowych wpływających na kwotę długu (m.in. umorzenia, różnice kursowe)
Lp	14.1	14.2	14.3	14.3.1	14.3.2	14.3.3	14.4
Formuła							
2015	3 955 467,14	0,00	0,00	0,00	0,00	0,00	0,00
2016	4 619 499,39	0,00	0,00	0,00	0,00	0,00	-1 007 675,06
2017	3 452 592,88	0,00	0,00	0,00	0,00	0,00	0,00
2018	3 397 242,88	0,00	0,00	0,00	0,00	0,00	0,00
2019	3 365 308,49	0,00	0,00	0,00	0,00	0,00	0,00
2020	2 902 824,44	0,00	0,00	0,00	0,00	0,00	0,00
2021	884 400,00	0,00	0,00	0,00	0,00	0,00	0,00
2022	0,00	0,00	0,00	0,00	0,00	0,00	0,00

16) Pozycje sekcji 15 są wykazywane wyłącznie przez jednostki samorządu terytorialnego emitujące obligacje przychodowe.


Wyszczególnienie	Stopnie niezachowania relacji określonych w art. 242-244 ustawy w przypadku określonym w art. 240b** ustawy		
	Stopień niezachowania relacji zrównoważenia wydatków bieżących, o której mowa w poz. 8.2.	Stopień niezachowania wskaźnika spłaty zobowiązań, o którym mowa w poz. 9.7. x	Stopień niezachowania wskaźnika spłaty zobowiązań, o którym mowa w poz. 9.7.1. x
Lp	16.1	16.2	16.3
Formuła	$[1.1] + [4.1] + [4.2] - ([2.1] - [2.1.2])$	$[9.6] - [9.4]$	$[9.6.1] - [9.4]$
2015			
2016			
2017			
2018			
2019			
2020			
2021			
2022			

\* Informacja o spełnieniu wskaźnika spłaty zobowiązań określonego w art. 243 ustawy po uwzględnieniu zobowiązań związku współtworzonego przez jednostkę samorządu terytorialnego, oraz po uwzględnieniu ustawowych wyłączeń zostanie automatycznie wygenerowana przez aplikację wskazaną przez Ministra Finansów, o której mowa w § 4 ust. 1 rozporządzenia Ministra Finansów z dnia 10 stycznia 2013 r. Automatyczne wyliczenia danych na podstawie wartości historycznych i prognozowanych przez jednostkę samorządu terytorialnego dotyczą w szczególności także poz. 9.6.-9.6.1 i pozycji z sekcji nr 16.

\*\* Należy wskazać jedną z następujących podstaw prawnych: art. 240a ust. 8 / art. 240b ustawy określającą procedurę jaką objęta jest jednostka samorządu terytorialnego.

x - pozycje oznaczone symbolem „x” sporządza się na okres, na który zaciągnięto oraz planuje się zaciągnąć zobowiązania dłużne (prognoza kwoty długu). Okres ten nie podlega wydłużeniu w sytuacji planowania wydatków z tytułu niewymagalnych poręczeń i gwarancji. W przypadku planowania wydatków z tytułu zaciągnięto oraz planuje się zaciągnąć zobowiązania dłużne (prognoza kwoty długu). Okres ten nie podlega wydłużeniu w sytuacji planowania wydatków z tytułu niewymagalnych poręczeń i gwarancji. W przypadku planowania wydatków z tytułu niewymagalnych poręczeń i gwarancji, wykraczających poza wspomniany okres, należy zamieścić w objaśnieniach do wieloletniej prognozy finansowej. W przypadku, gdy kwoty wydatków wynikające z limitów wydatków na przedsięwzięcia wykraczają poza okres prognozy kwoty długu to pozycje oznaczone symbolem „x” sporządza się do ostatniego roku, na który ustalono limit wydatków na realizację przedsięwzięć wieloletnich.

17) Pozycje sekcji 16 wykazują wyłącznie jednostki objęte procedurą wynikającą z art. 240a lub art. 240b ustawy

PRZEWODNICZĄCY  
RADY MIJUSKIEJ  
  
Piotr Radowski

# Wykaz przedsięwzięć do WPF

Załącznik nr 2 do Uchwały Nr VI/471/15 Rady Miejskiej w Wieluniu z dnia 28 stycznia 2015 r.

kwoty w  
zł

L.p.	Nazwa i cel	Jednostka odpowiedzialna lub koordynująca	Okres realizacji		Łączne nakłady finansowe	Limit 2015	Limit 2016	Limit 2017	Limit 2018	Limit 2019
			od	do						
1	Wydatki na przedsięwzięcia-ogółem (1.1+1.2+1.3)				103 903 034,75	20 832 274,40	13 901 270,40	12 572 746,55	9 683 752,40	6 750 000,00
1.a	- wydatki bieżące				14 182 641,75	4 335 915,40	3 150 910,40	1 238 483,55	663 752,40	0,00
1.b	- wydatki majątkowe				89 720 393,00	16 496 359,00	10 750 360,00	11 334 263,00	9 020 000,00	6 750 000,00
1.1	Wydatki na programy, projekty lub zadania związane z programami realizowanymi z udziałem środków, o których mowa w art.5 ust.1 pkt 2 i 3 ustawy z dnia 27 sierpnia 2009.r. o finansach publicznych (Dz.U.Nr 157, poz.1240,z późn.zm.), z tego:				1 347 920,00	788 920,00	0,00	0,00	0,00	0,00
1.1.1	- wydatki bieżące				684 000,00	125 000,00	0,00	0,00	0,00	0,00
1.1.1.1	Jura Wieluńska - markowy produkt turystyczny - promocja geoturystycznych walorów Gminy Wieluń	WIELUŃ	2014	2015	684 000,00	125 000,00	0,00	0,00	0,00	0,00
1.1.2	- wydatki majątkowe				663 920,00	663 920,00	0,00	0,00	0,00	0,00
1.1.2.1	Edukacyjne Wrota Regionu Łódzkiego - Wyrównanie dysproporcji w zakresie dostępu i wykorzystania technologii informacyjnych i komunikacyjnych systemu w placówkach oświatowych	Urząd Miejski	2013	2015	663 920,00	663 920,00	0,00	0,00	0,00	0,00
1.2	Wydatki na programy, projekty lub zadania związane z umowami partnerstwa publiczno-prywatnego, z tego:				0,00	0,00	0,00	0,00	0,00	0,00
1.2.1	- wydatki bieżące				0,00	0,00	0,00	0,00	0,00	0,00
1.2.2	- wydatki majątkowe				0,00	0,00	0,00	0,00	0,00	0,00
1.3	Wydatki na programy, projekty lub zadania pozostałe (inne niż wymienione w pkt 1.1 i 1.2),z tego				102 555 114,75	20 043 354,40	13 901 270,40	12 572 746,55	9 683 752,40	6 750 000,00
1.3.1	- wydatki bieżące				13 498 641,75	4 210 915,40	3 150 910,40	1 238 483,55	663 752,40	0,00

Limit 2020	Limit 2021	Limit 2022	Limit zobowiązań
6 640 000,00	4 200 000,00	0,00	74 580 043,75
0,00	0,00	0,00	9 389 061,75
6 640 000,00	4 200 000,00	0,00	65 190 982,00
0,00	0,00	0,00	788 920,00

0,00	0,00	0,00	125 000,00
0,00	0,00	0,00	125 000,00
0,00	0,00	0,00	663 920,00
0,00	0,00	0,00	663 920,00

0,00	0,00	0,00	0,00
0,00	0,00	0,00	0,00
0,00	0,00	0,00	0,00
6 640 000,00	4 200 000,00	0,00	73 791 123,75
0,00	0,00	0,00	9 264 061,75

L.p.	Nazwa i cel	Jednostka odpowiedzialna lub koordynująca	Okres realizacji		Łączne nakłady finansowe	Limit 2015	Limit 2016	Limit 2017	Limit 2018	Limit 2019
			od	do						
1.3.1.1	Administrowanie cmentarzem komunalnym - administrowanie cmentarzem gminnym	Gmina	2015	2018	297 561,60	74 390,40	74 390,40	74 390,40	74 390,40	0,00
1.3.1.2	Konserwacja i utrzymanie zieleni miejskiej na terenie Wielunia - utrzymanie zieleni	Urząd Miejski	2014	2017	1 355 357,00	451 785,00	451 785,00	112 947,00	0,00	0,00
1.3.1.3	Konserwacja oświetlenia ulicznego i drogowego w gminie Wieluń - oświetlenie ulic	Urząd Miejski	2014	2017	574 209,00	143 552,00	143 552,00	143 553,00	0,00	0,00
1.3.1.4	Odbiór odpadów komunalnych od właścicieli nieruchomości zamieszkałych na terenie Gminy Wieluń - odbiór odpadów komunalnych	Urząd Miejski	2013	2016	6 976 800,00	2 462 400,00	1 231 200,00	0,00	0,00	0,00
1.3.1.5	Prowadzenie punktu selektywnej zbiórki odpadów komunalnych w Rudzie obsługującego mieszkańców Gminy Wieluń - zapewnienie mieszkańcom punktu selektywnej zbiórki odpadów komunalnych	Urząd Miejski	2014	2016	113 400,00	64 800,00	32 400,00	0,00	0,00	0,00
1.3.1.6	Schronisko dla zwierząt - zapewnienie opieki bezdomnym zwierzętom	Gmina	2015	2017	929 994,15	413 328,00	413 328,00	103 338,15	0,00	0,00
1.3.1.7	Sporządzenie zmiany Studium uwarunkowań i kierunków zagospodarowania przestrzennego miasta i gminy Wieluń oraz miejscowych planów zagospodarowania przestrzennego dla wybranych terenów w obszarze miasta i gminy Wieluń - poprawa ładu przestrzennego gminy	Urząd Miejski	2014	2015	101 320,00	50 660,00	0,00	0,00	0,00	0,00
1.3.1.8	Zorganizowanie i administrowanie strefą płatnego parkowania na terenie miasta Wieluń - zwiększenie rotacji pojazdów poprzez stworzenie miejsc do parkowania	Gmina	2014	2018	3 150 000,00	550 000,00	804 255,00	804 255,00	589 362,00	0,00
1.3.2	- wydatki majątkowe				89 056 473,00	15 832 439,00	10 750 360,00	11 334 263,00	9 020 000,00	6 750 000,00
1.3.2.1	Budowa drogi - Wieluń ul. Cicha - poprawa warunków drogowych	Urząd Miejski	2010	2015	410 000,00	200 000,00	0,00	0,00	0,00	0,00



Limit 2020	Limit 2021	Limit 2022	Limit zobowiązań
0,00	0,00	0,00	297 561,60
0,00	0,00	0,00	1 016 517,00
0,00	0,00	0,00	430 657,00
0,00	0,00	0,00	3 693 600,00

0,00	0,00	0,00	97 200,00
------	------	------	-----------

0,00	0,00	0,00	929 994,15
0,00	0,00	0,00	50 660,00

0,00	0,00	0,00	2 747 872,00
------	------	------	--------------

6 640 000,00	4 200 000,00	0,00	64 527 062,00
0,00	0,00	0,00	200 000,00

L.p.	Nazwa i cel	Jednostka odpowiedzialna lub koordynująca	Okres realizacji		Łączne nakłady finansowe	Limit 2015	Limit 2016	Limit 2017	Limit 2018	Limit 2019
			od	do						
1.3.2.2	Budowa drogi - Wieluń ul. Zielona - Poprawa bezpieczeństwa	Urząd Miejski	2013	2015	1 250 000,00	570 000,00	0,00	0,00	0,00	0,00
1.3.2.3	Budowa drogi Gaszyn ul. Strumykowa - poprawa warunków drogowych	Urząd Miejski	2013	2015	722 000,00	200 000,00	0,00	0,00	0,00	0,00
1.3.2.4	Budowa drogi gminnej ul. Rolna w Wieluniu - poprawa warunków drogowych	Urząd Miejski	2010	2015	250 000,00	237 000,00	0,00	0,00	0,00	0,00
1.3.2.5	Budowa drogi Wieluń ul. Agrestowa - poprawa warunków drogowych	WIELUŃ	2014	2015	735 000,00	200 000,00	0,00	0,00	0,00	0,00
1.3.2.6	Budowa drogi Wieluń ul. Potockiego - poprawa warunków drogowych	Gmina	2011	2018	1 297 580,00	200 000,00	300 000,00	264 900,00	220 000,00	0,00
1.3.2.7	Budowa drogi zbiorczej od ul. Częstochowskiej w Wieluniu do ul. Opolskiej w Gaszynie - poprawa warunków drogowych	Urząd Miejski	2008	2021	18 000 000,00	1 400 000,00	1 900 000,00	1 400 000,00	1 600 000,00	2 700 000,00
1.3.2.8	Budowa dróg - Wieluń os. "Kościuszki II" - poprawa warunków drogowych	Urząd Miejski	2016	2021	7 900 000,00	0,00	500 000,00	1 700 000,00	1 800 000,00	1 500 000,00
1.3.2.9	Budowa dróg - Masłowice ul. "ogrodowa" - poprawa warunków drogowych	Gmina	2010	2017	1 300 000,00	0,00	300 000,00	987 983,00	0,00	0,00
1.3.2.10	Budowa kanalizacji sanitarnej - Gaszyn ul. Spacerowa - poprawa warunków życia mieszkańców	Gmina	2009	2017	510 000,00	0,00	250 000,00	231 380,00	0,00	0,00
1.3.2.11	Budowa kanalizacji sanitarnej dla wsi w południowo-wschodniej części gminy - Masłowice - poprawa warunków życia mieszkańców	Urząd Miejski	2016	2019	5 500 000,00	0,00	150 000,00	1 500 000,00	2 000 000,00	1 850 000,00
1.3.2.12	Budowa kanalizacji sanitarnej dla wsi w południowo-wschodniej części gminy - Nowy Świat - oprawa warunków życia mieszkańców	Urząd Miejski	2010	2017	1 250 000,00	100 000,00	300 000,00	850 000,00	0,00	0,00
1.3.2.13	Budowa kanalizacji sanitarnej dla wsi w południowo-wschodniej części gminy - Widoradz - poprawa warunków życia mieszkańców	Urząd Miejski	2008	2017	3 650 000,00	200 000,00	1 874 360,00	1 500 000,00	0,00	0,00

Limit 2020	Limit 2021	Limit 2022	Limit zobowiązań
0,00	0,00	0,00	570 000,00
0,00	0,00	0,00	200 000,00
0,00	0,00	0,00	237 000,00
0,00	0,00	0,00	200 000,00
0,00	0,00	0,00	984 900,00
2 700 000,00	2 700 000,00	0,00	14 400 000,00
1 900 000,00	500 000,00	0,00	7 900 000,00
0,00	0,00	0,00	1 287 983,00
0,00	0,00	0,00	481 380,00
0,00	0,00	0,00	5 500 000,00
0,00	0,00	0,00	1 250 000,00
0,00	0,00	0,00	3 574 360,00

L.p.	Nazwa i cel	Jednostka odpowiedzialna lub koordynująca	Okres realizacji		Łączne nakłady finansowe	Limit 2015	Limit 2016	Limit 2017	Limit 2018	Limit 2019
			od	do						
1.3.2.14	Budowa kanalizacji sanitarnej dla wsi w południowo-wschodniej części gminy Rychłowie - poprawa życia mieszkańców	Gmina	2015	2018	5 000 000,00	200 000,00	1 000 000,00	1 000 000,00	2 800 000,00	0,00
1.3.2.15	Budowa kanalizacji sanitarnej dla wsi w południowo-wschodniej części gminy - Małyszyn - poprawa warunków życia mieszkańców	Urząd Miejski	2014	2017	2 700 000,00	200 000,00	1 300 000,00	1 200 000,00	0,00	0,00
1.3.2.16	Budowa przydomowych oczyszczalni ścieków i lokalnych oczyszczalni ścieków na terenie Gminy Wieluń - poprawa warunków życia mieszkańców	WIELUŃ	2014	2016	1 200 000,00	500 000,00	600 000,00	0,00	0,00	0,00
1.3.2.17	Budowa skateparku wraz z placem zabaw oraz ścieżką rowerową i fyzioterapią - poprawa życia mieszkańców w zakresie kultury fizycznej i sportu	Gmina	2013	2015	2 480 760,00	237 000,00	0,00	0,00	0,00	0,00
1.3.2.18	Budowa wielorodzinnego budynku socjalnego - II etap - poprawa warunków mieszkaniowych	Urząd Miejski	2013	2015	2 380 000,00	1 200 000,00	0,00	0,00	0,00	0,00
1.3.2.19	Dobudowa wodociągu i kanalizacji sanitarnej we wsi Turów - poprawa warunków życia mieszkańców	Gmina	2015	2016	356 000,00	50 000,00	306 000,00	0,00	0,00	0,00
1.3.2.20	Europejskie Centrum Kultury, Dialogu i Pojednania w Wieluniu - przebudowa Kino - Teatru Syrena - stworzenie możliwości rozwoju kultury		2012	2015	11 754 000,00	2 995 339,00	0,00	0,00	0,00	0,00
1.3.2.21	Infrastruktura osiedla Wojska Polskiego - poprawa warunków drogowych	Urząd Miejski	2009	2015	1 425 000,00	430 000,00	0,00	0,00	0,00	0,00
1.3.2.22	Odnowa centrum miejscowości Turów - budowa drogi gminnej i chodnika	Gmina	2015	2016	153 000,00	53 000,00	100 000,00	0,00	0,00	0,00
1.3.2.23	Przebudowa boiska piłkarskiego przy ul. Wojska Polskiego w Wieluniu - rozwój kultury fizycznej i sportu wśród mieszkańców	Gmina	2015	2016	2 120 000,00	1 000 000,00	1 120 000,00	0,00	0,00	0,00
1.3.2.24	Rozbudowa remizy w Dąbrowie - Utrzymanie gotowości bojowej OSP	Gmina	2016	2017	550 000,00	0,00	450 000,00	100 000,00	0,00	0,00

Limit 2020	Limit 2021	Limit 2022	Limit zobowiązań
0,00	0,00	0,00	5 000 000,00
0,00	0,00	0,00	2 700 000,00
0,00	0,00	0,00	1 100 000,00
0,00	0,00	0,00	237 000,00
0,00	0,00	0,00	1 200 000,00
0,00	0,00	0,00	356 000,00
0,00	0,00	0,00	2 995 339,00
0,00	0,00	0,00	430 000,00
0,00	0,00	0,00	153 000,00
0,00	0,00	0,00	2 120 000,00
0,00	0,00	0,00	550 000,00

L.p.	Nazwa i cel	Jednostka odpowiedzialna lub koordynująca	Okres realizacji		Łączne nakłady finansowe	Limit 2015	Limit 2016	Limit 2017	Limit 2018	Limit 2019
			od	do						
1.3.2.25	Termomodernizacja budynku Szkoły Podstawowej w Kurowie - obniżenie kosztów ogrzewania i poprawienie stanu technicznego budynku	ZOPOW	2013	2015	547 419,00	251 000,00	0,00	0,00	0,00	0,00
1.3.2.26	Termomodernizacja budynku Szkoły Podstawowej w Masłowicach - obniżenie kosztów ogrzewania i poprawienie stanu technicznego budynku	ZOPOW	2013	2015	615 714,00	289 100,00	0,00	0,00	0,00	0,00
1.3.2.27	Uzbrojenie terenów budownictwa mieszkaniowego w Dąbrowie w rejonie ul. Bojarowskiej - poprawa warunków mieszkaniowych	Gmina	2008	2021	15 000 000,00	5 120 000,00	300 000,00	600 000,00	600 000,00	700 000,00

Limit 2020	Limit 2021	Limit 2022	Limit zobowiązań
0,00	0,00	0,00	251 000,00
0,00	0,00	0,00	289 100,00
2 040 000,00	1 000 000,00	0,00	10 360 000,00

PRZEWODNICZĄCY  
RADY MIENISZCIEJ  
  
Piotr Radowski

## **WIELOLETNIA PROGNOZA FINANSOWA (WPF) GMINY WIELUŃ**

### **Objaśnienia**

Zgodnie z ustawą o finansach publicznych z dnia 27 sierpnia 2009 r. (tekst jednolity Dz. U z 2013 r., poz. 885 z późniejszymi zmianami) jednostki samorządu terytorialnego zostały zobowiązane do opracowania i uchwalenia wieloletniej Prognozy Finansowej.

Wieloletnia Prognoza Finansowa obejmuje okres roku budżetowego oraz trzech kolejnych lat. Okres objęty Wieloletnią Prognozą Finansową nie może być jednak krótszy niż okres, na jaki przyjęto limity przedsięwzięć.

Prognozę kwoty długu, stanowiącą część prognozy, sporządza się na okres, na który zaciągnięto oraz planuje się zaciągnąć zobowiązania. Wieloletnia Prognoza Finansowa ma charakter kroczący, czyli corocznie będzie wydłużana o czas, na jaki przyjęto limity wydatków w poszczególnych latach dla każdego przedsięwzięcia wieloletniego, planowanego i realizowanego.

### **Wieloletnia Prognoza Finansowa obejmuje prognozę następujących wielkości:**

- 1) dochody bieżące oraz wydatki bieżące, w tym na obsługę długu, gwarancje i poręczenia;
- 2) dochody majątkowe (w tym ze sprzedaży majątku) oraz wydatki majątkowe;
- 3) wynik budżetu (dochody – wydatki + przychody – rozchody);
- 4) przeznaczenie nadwyżki albo sposób sfinansowania deficytu;
- 5) przychody i rozchody budżetu z uwzględnieniem długu zaciągniętego oraz planowanego do zaciągnięcia;
- 6) kwotę długu jednostki, w tym relację opisaną wskaźnikiem obsługi zadłużenia oraz sposób sfinansowania spłaty długu;
- 7) kwotę wydatków bieżących i majątkowych wynikających z limitów wydatków na planowane i realizowane przedsięwzięcia wieloletnie;
- 8) kwotę wydatków na wynagrodzenia i składki od nich naliczone oraz wydatki związane z funkcjonowaniem organów jednostki samorządu terytorialnego.

### **Przedsięwzięcia określone w załączniku do wieloletniej prognozy finansowej zawierają:**

- 1) nazwę i cel;
- 2) jednostkę organizacyjną odpowiedzialną za realizację lub koordynującą wykonywanie przedsięwzięcia;
- 3) okres realizacji i łączne nakłady finansowe;
- 4) limity wydatków w poszczególnych latach;
- 5) limity zobowiązań.

Pomiędzy wartościami zawartymi w Wieloletniej Prognozie Finansowej i w projekcie budżetu jednostki musi zachodzić zgodność. Zmiana kwot wydatków na realizację przedsięwzięć może nastąpić w wyniku podjęcia uchwały przez organ stanowiący jednostki, zmieniającej zakres wykonywania lub wstrzymującej wykonywanie przedsięwzięcia.



**Założenia prognostyczne przyjęte dla poszczególnych tytułów dochodów i wydatków.**

Do wyliczenia Wieloletniej Prognozy Finansowej były brane pod uwagę wskaźniki wzrostu podane w oficjalnej prognozie zatwierdzonej przez Radę Ministrów i ogłoszone przez Ministerstwo Finansów „Wytyczne dotyczące założeń makroekonomicznych na potrzeby wieloletnich prognoz finansowych jednostek samorządu terytorialnego”.

**Założenia makroekonomiczne na lata 2013-2022**

Wyszczególnienie	jednostka	2013	2014	2015	2016-2022
PKB dynamika realna	%	101,6	103,3	103,8	103,4
CPI- dynamika średnioroczna	%	100,9	101,2	102,3	102,5

Prognozuje się, że tempo wzrostu cen towarów i usług konsumpcyjnych będzie stabilne i wyniesie około 2,3 %.

**Założenia przyjęte do budżetu państwa na rok 2015.**

*Średnioroczny wzrost cen towarów i usług konsumpcyjnych 2,3 %,*

*Przeciętne wynagrodzenie w gospodarce narodowej 3.966 zł,*

*Wysokość minimalnego wynagrodzenia z a prace wyniesie 1.750 zł,*

*Wzrost przeciętnego wynagrodzenia w gospodarce narodowej 3,5 %,*

*Stopa bezrobocia rejestrowanego na koniec roku 12,2 proc.*

**Zakres danych zawartych w Wieloletniej Prognozie Finansowej**

Pierwszym etapem w procesie opracowywania projektu WPF jest szacowanie łącznej kwoty dochodów własnych, subwencji i dotacji oraz wydatków bieżących zapewniających realizację koniecznych zadań i planowanych przedsięwzięć.

Dochody ogółem podzielono na dochody bieżące i majątkowe, z dalszym wyodrębnieniem dochodów ze sprzedaży majątku.

Podstawą planowania łącznych kwot pewnych dochodów i koniecznych wydatków, a także oceny realności planowania jest poziom i dynamika ich wykonania w latach 2012-2013 oraz przewidywane wykonanie w roku 2014.

**Wskaźniki przyjęte do oszacowania podstawowych źródeł dochodów gminy:**

- 1) wpływy z podatków: od nieruchomości, rolnego, leśnego, od środków transportowych przyjęto, że w 2015 roku stawki pozostaną na poziomie roku 2014; dochody z tego tytułu ustalono przyjmując za podstawę wykonanie dochodów z tego tytułu w roku 2014 oraz uwzględniono średnioroczny wzrost liczby podmiotów prowadzących działalność gospodarczą i osób fizycznych płacących podatek od nieruchomości. Natomiast w kolejnych latach przyjęto stały wzrost o wskaźnik inflacji dla każdego roku objętego prognozą;

- 2) udział w podatkach stanowiących dochód budżetu państwa:
  - a) udział w PIT 23.120.660 zł – przyjęta do budżetu wielkość jest zgodna z informacją otrzymaną z Ministerstwa Finansów o wysokości udziału gminy we wpływach z podatku dochodowego od osób fizycznych. Dochody z tego tytułu na lata następne ustalono przyjmując jako podstawę prognozowane dochody budżetu państwa z tego tytułu oraz zakładając w kolejnych latach stały wzrost o szacowany wskaźnik wzrostu wynagrodzeń osób fizycznych,
  - b) CIT - rok 2015 przyjęto na poziomie roku bieżącego w kwocie 1.200.000 zł;
- 3) wpływy z podatku dochodowego od osób fizycznych, opłacanego w formie karty podatkowej, od spadków i darowizn, od czynności cywilnoprawnych – przyjęto, że w 2015 roku pozostaną na poziomie przewidywanego wykonania za rok 2014; Dochody z tego tytułu wykazują tendencję malejącą od kilku lat;
- 4) wpływy z opłaty skarbowej, targowej, opłat za parkowanie, za zajęcie pasa drogowego, opłaty adiacenckiej - założono wzrost o około 2 % w latach następnych;
- 5) dochody ze sprzedaży majątku gminy ustalone zostały na podstawie wiedzy posiadanej w momencie opracowywania projektu WPF i wyniosą w 2015 roku 540.000 zł,
- 6) we wrześniu 2014 roku została podpisana umowa o powierzeniu zadania w zakresie zarządzania zasobem komunalnym Gminy Wieluń, Przedsiębiorstwu Komunalnemu Spółka z o.o. w Wieluniu. Z dniem 1 stycznia 2015 roku pobrany od najemców lokali czynsz i inne opłaty wynikające z umów najmu lub odszkodowanie za bezumowne korzystanie z lokali oraz wpływy z umów dzierżawy i najmu powierzchni reklamowych są w 100% dochodem budżetu gminy. Kwota zaplanowana z tego tytułu w roku przyszłym wyniesie 4.700.000 zł.

#### Wykaz nieruchomości przeznaczonych do sprzedaży w 2015 roku

L.p.	Jednostka ewidencyjna	Obręb	Numer działki	Rodzaj nieruchomości	Wstępna wycena
1	2	3	4	5	6
1.	miasto Wieluń	obręb 8	453	nieruchomość lokalowa	53 000,00 zł
2.	miasto Wieluń	obręb 2	61/10	niezabudowana nieruchomość gruntowa	44 000,00 zł
3.	miasto Wieluń	obręb 8	149/3	niezabudowana nieruchomość gruntowa	78 000,00 zł
4.	miasto Wieluń	obręb 8	59/2	niezabudowana nieruchomość gruntowa	200 000,00 zł
5.	miasto Wieluń	obręb 10	6	niezabudowana nieruchomość gruntowa	100 000,00 zł
6.	gmina Wieluń	obręb 10 Masłowice	606	niezabudowana nieruchomość gruntowa	19 000,00 zł
Ogółem:					494 000,00 zł

Oprócz wpływów ze sprzedaży nieruchomości w kwocie 494 000 zł do budżetu gminy wpłyną środki ze sprzedaży nieruchomości, które zostały zbyte w latach ubiegłych (należności rozłożone na raty) w kwocie 46 000 zł.

**Na wpływy ze sprzedaży majątku w latach 2016-2022 składają się:**

1) należności ze sprzedaży lokali mieszkalnych oraz z tytułu odpłatnego nabycia prawa własności oraz prawa użytkowania wieczystego nieruchomości rozłożone na raty do spłaty w latach 2015-2021;

Wyszczególnienie	2016	2017	2018	2019	2020	2021
Sprzedaż lokali mieszkalnych	56 896	57 656	52 157	39 419	39 419	34 284
Wpływy z tytułu odpłatnego nabycia prawa własności oraz prawa użytkowania wieczystego	53 440	53 440	53 440	53 440	53 440	53 440
<b>O g ó ł e m</b>	<b>110 336</b>	<b>111 096</b>	<b>105 597</b>	<b>92 859</b>	<b>92 859</b>	<b>87 724</b>

2) wykaz nieruchomości planowanych do sprzedaży w latach 2016-2022;

ROK	Położenie działki	Nr działki	Powierzchnia działki w ha	Cena zł
2016	Wieluń, obręb 2	61/30	0,1019	41 000,00
	Wieluń, obręb 2	61/31	0,1442	58 000,00
	Masłowice	603	0,0888	23 000,00
2017	Wieluń, obręb 2	61/11	0,0907	36 500,00
	Wieluń, obręb 2	61/27	0,0924	37 000,00
	Masłowice	606	0,0893	23 500,00
2018	Wieluń, obręb 2	61/12	0,0993	40 000,00
	Wieluń, obręb 2	61/32	0,1255	50 500,00
	Masłowice	607	0,0917	24 000,00
2019	Wieluń, obręb 2	61/13	0,0997	40 000,00
	Wieluń, obręb 2	61/26	0,0924	40 000,00
	Masłowice	613	0,0614	16 000,00
2020	Wieluń, obręb 2	61/14	0,0979	40 000,00
	Wieluń, obręb 2	61/33	0,1276	51 000,00
2021	Wieluń, obręb 2	61/15	0,0935	37 500,00
	Wieluń, obręb 2	61/25	0,0924	37 000,00

## WYDATKI

Podstawą planowania łącznych kwot koniecznych wydatków, a także oceny realności planowania jest poziom i dynamika ich wykonania w latach 2012-2013 oraz przewidywane wykonanie za 2014 rok.

Metoda wyceny wydatków bieżących bazuje głównie na danych z przeszłości i wykorzystaniu elementów prognozy makroekonomicznej. Prognozowany średnioroczny wzrost cen towarów i usług konsumpcyjnych: rok 2015 – 102,3 %, lata 2016–2022 – 102,5%. Takim właśnie wskaźnikiem przeszacowano wydatki bieżące w Wieloletniej Prognozie Finansowej. Metoda ta jest szczególnie przydatna w przypadku prognozowania wydatków jednorodnych np. wydatków na wynagrodzenia i składki od nich naliczone, zakup materiałów i wyposażenia, energii, wody, ogrzewania, usług telekomunikacyjnych, pocztowych itp.

W ramach wydatków bieżących wyodrębniono grupy wydatków na:

- wynagrodzenia i składki od nich naliczone,
- związane z funkcjonowaniem jednostki samorządu terytorialnego.

W pozycji wynagrodzenia i składki od nich naliczone wykazano wynagrodzenia ze wszystkich tytułów - wynikające ze stosunku o pracę, umów zleceń, o dzieło, honoraria, wynagrodzenia agencyjno-prowizyjne dla inkasentów opłaty targowej i podatków lokalnych. Za wydatki związane z funkcjonowaniem organów jednostek samorządu terytorialnego uznano wydatki budżetowe klasyfikowane w rozdziałach 75022 – rada miejska i wydatki rozdz. 75023 – urząd miejski.

W WPF wydatki bieżące wynoszą 75.417.173,68 zł. W latach następnych są planowane w niższej wysokości ze względu na niektóre zadania jednoroczne. Wpływ na zwiększone wydatki budżetowe w roku prognozowanym ma przejęcie wszystkich kosztów związanych z zarządzaniem zasobem komunalnym Gminy Wieluń, przez Przedsiębiorstwo Komunalne Spółka z o.o. w Wieluniu do budżetu gminy. Kwota wydatków zaplanowana z tego tytułu w roku przyszłym wyniesie 4.700.000 zł.

W Wieloletniej Prognozie Finansowej wykazano kwotę, jaka zostanie przeznaczona w kolejnych latach na spłatę rat kapitałowych zaciągniętych pożyczek i kredytów, oraz wykazano kwoty wynikające z obsługi długu. Kwoty wykazane w tych pozycjach wynikają z wcześniej zawartych umów oraz planowanego do zaciągnięcia w roku 2015 kredytu i pożyczek w kwocie 7.178.020,64 zł. W latach następnych nie przewiduje się zaciągnięcia kredytów i pożyczek.

W WPF wykazana jest prognozowana kwota długu według stanu na koniec 2015 r. i lat następnych, aż do całkowitej spłaty długu. Od roku 2014 obowiązuje nowy indywidualny wskaźnik obsługi zadłużenia. Konstrukcja nowego wskaźnika oznacza, że zdolność kredytową jednostki i jest uzależniona od sytuacji finansowej jednostki.

W wieloletniej prognozie finansowej kwota długu na koniec 2016 roku 20.084.021,19 zł pomniejszona została o kwotę umorzeń pożyczek z Wojewódzkiego Funduszu Ochrony Środowiska i Gospodarki Wodnej w Łodzi w wysokości 1.007.675,06 zł. W/w kwotę stanowią nierozliczone umowy umorzeniowe pożyczek ujęte w ewidencji gminy w zobowiązaniach.

**Wyszczególnienie tytułów powyższych umorzeń:**

2) „Termomodernizacja budynku Szkoły Podstawowej w Kadłubie”	144.320,00
4) „Budowa kanalizacji sanitarnej w ul. Dębowej”	50.600,00
5) „Modernizacja wraz z termomodernizacją MiGBP w Wieluniu”	131.600,00
7) „Termomodernizacja budynku Publicznego Przedszkola”	188 084,80
8) „Termomodernizacja budynku przy ul. Skłodowskiej 13/17”	73.002,00
9) „Termomodernizacja budynku przy ul. Skłodowskiej 7/9”	30.000,00
10) „Termomodernizacja budynku przy ul. Skłodowskiej 3/5, 11”	52.000,00
11) „Termomodernizacja budynku Publicznego Przedszkola nr 1 w Wieluniu”	101.984,00
12) „Termomodernizacja budynku Publicznego Przedszkola nr 4 w Wieluniu”	190.184,26
13) „Budowa kanalizacji sanitarnej wraz z odbudową nawierzchni drogi w ul. Nowy Rynek”	45.900,00

---

Razem: 1.007.675,06

W zał. nr 2 do uchwały określającym przedsięwzięcia, o którym mowa w art. 226 ust. 3 ufp, wykazane są tylko dane określone w tym przepisie, tj. nazwa i cel, jednostka organizacyjna odpowiedzialna za realizację lub koordynująca wykonywanie przedsięwzięcia, okres realizacji i łączne nakłady finansowe, limity wydatków w poszczególnych latach oraz limity zobowiązań. Nie są prezentowane źródła finansowania poszczególnych przedsięwzięć, ponieważ są to dane trudne do określenia na etapie opracowywania WPF i mało realne.

**Opis przedsięwzięć wykazanych w zał. nr 2 do uchwały:**

**1. Zadania realizowane w ramach wydatków bieżących:**

- 1) Projekt „Jura Wieluńska – markowy produkt turystyczny” lata realizacji 2014-2015; wartość projektu 684.000 zł; wkład własny 102.600 zł;
- 2) Administrowanie cmentarzem komunalnym – umowa nr 535/2014 z dnia 30.12.2014 r. zawarta z firmą FRANKO max Łukasz Frankowski; czas trwania umowy od 1.01.2015 r. do 31.12.2018 r. Wynagrodzenie za czas trwania umowy 297.561,60 zł;
- 3) Konserwacja i utrzymanie zieleni miejskiej na terenie Wielunia; lata realizacji 2014-2017; umowa z firmą FRANKO max; czas trwania umowy do 31.03.2017 r.;
- 4) Konserwacja oświetlenia ulicznego i drogowego w gminie Wieluń – umowa nr 422/2013 z dnia 27.12.2013 r. zawarta z Przedsiębiorstwem Wielobranżowym Związku Gmin Ziemi Wieluńskiej „LUMEN”; czas trwania umowy 1.01.2014 do 31.12.2017 r.; wartość całkowita umowy 574.209 zł;
- 5) Odbiór odpadów komunalnych od właścicieli nieruchomości zamieszkałych na terenie Gminy Wieluń; okres realizacji od września 2013 roku do 30 czerwca 2016 roku; wartość całkowita umowy 6.976.800 zł;
- 6) Prowadzenie punktu selektywnej zbiórki odpadów komunalnych w Rudzie obsługującego mieszkańców Gminy Wieluń; okres realizacji 1.10.2014 r. do dnia 30.06.2016 r.;

całkowita wartość 113.400 zł; umowa nr 357/2014 zawarta z firmą Przedsiębiorstwo Komunalne Sp. z o.o. Wieluń;

- 7) Prowadzeniem schroniska dla zwierząt zajmuje się Przytulisko i hotel dla zwierząt domowych „FUNNY PETS” Marta Szturma z siedzibą w Czartkach. Umowa Nr 531/2014 została zawarta na czas od 1.01.2015 r. do 31.03.2017 r. Maksymalna wartość umowy to 929.994,51zł;
- 8) Sporządzenie zmiany Studium uwarunkowań i kierunków zagospodarowania przestrzennego miasta i gminy Wieluń oraz miejscowych planów zagospodarowania przestrzennego dla wybranych terenów w obszarze miasta i gminy Wieluń - wartość zadania 101.320; lata realizacji 2014-2015;
- 9) Zorganizowanie i administrowanie strefą płatnego parkowania na terenie miasta Wieluń – umowa Nr 207/2014 z dnia 30.05.2014 r. zawarta z Projekt Parking Sp. z o.o. z siedzibą w Poznaniu; lata realizacji 01.07.2014 do 31.05.2018; wartość umowy 3.150.000 zł.


## **2. Wydatki majątkowe w Wieloletniej Prognozie Finansowej:**

- 1) Edukacyjne Wrota Regionu Łódzkiego – Wyrównanie dysproporcji w zakresie dostępu i wykorzystania technologii informacyjnych i komunikacyjnych systemu w placówkach oświatowych. W 2013 roku pomiędzy Województwem Łódzkim a Gminą Wieluń została zawarta umowa partnerska na rzecz realizacji projektu „Edukacyjne Wrota Regionu Łódzkiego” w ramach Regionalnego Programu Operacyjnego Województwa Łódzkiego. Wartość projektu 663.920 zł, w tym wkład własny 99.588 zł; okres realizacji lata 2013-2015;
- 2) Budowa drogi – Wieluń, ul. Cicha – wartość zadania określona została na kwotę 410.000 zł. Na rok 2015 przewidziano w budżecie kwotę 200.000 zł. Umowny termin zakończenia zadania to druga połowa roku 2015;
- 3) Budowa drogi – Wieluń ul. Zielona - całkowita wartość zadania 1.250.000 zł. Zakończenie zadania planowane jest na rok 2015;
- 4) Budowa drogi Gaszyn ul. Strumykowa – w roku 2013 rozpoczęto roboty budowlane. Wartość zadania 722.000 zł, kwota przeznaczona na rok 2015 to 200.000 zł; planowany termin zakończenia zadania to rok 2015.
- 5) Budowa drogi gminnej ul. Rolna w Wieluniu – zawarto z wykonawcą umowę na realizację zadania: wartość zadania to kwota 250 000 zł. Zakres rzeczowy obejmuje budowę nawierzchni drogi z kostki betonowej wraz z odwodnieniem i oświetleniem ulicznym. Realizację robót drogowych przewidziano na lata 2014-2015;
- 6) Budowa drogi Wieluń ul. Agrestowa – zadanie w trakcie realizacji; termin zakończenia zadania maj 2015 rok;
- 7) Budowa drogi Wieluń, ul. Potockiego – uzyskano dokumentację projektową. Brak ostatecznej decyzji na rozpoczęcie robót budowlanych;
- 8) Budowa drogi zbiorczej od ul. Częstochowskiej w Wieluniu do ul. Opolskiej w Gaszynie – trwa procedura uzyskania decyzji zezwalającej na realizację inwestycji drogowej w trybie tzw. „specustawy drogowej”.
- 9) Budowa dróg – Wieluń os. „Kościuszki II” – lata realizacji 2016-2021; wartość zadania 7.900.000 zł; kontynuacja prac związanych z budową infrastruktury osiedla domków jednorodzinnych zlokalizowanych w klinie pomiędzy ul. 18 Stycznia i al. Kościuszki.

W latach poprzednich wybudowano sieć wodociągową i kanalizacyjną, dalszym etapem budowy będzie budowa dróg wraz z oświetleniem i kanalizacja deszczową;

- 10) Budowa dróg – Masłowice ul. „ogrodowa” - uzyskano dokument upoważniający do rozpoczęcia robót budowlanych. Roboty budowlane planuje się zrealizować w okresie dwuletnim 2016-2017;
- 11) Budowa kanalizacji sanitarnej – Gaszyn, ul. Spacerowa - uzyskano dokumentację projektową wraz z pozwoleniem na budowę. Wartość kosztorysowa zadania 510.000 zł, planowany termin realizacji robót budowlanych 2016-2017;
- 12) Budowa kanalizacji sanitarnej w południowo-wschodniej części gminy – Masłowice – istnieje koncepcja budowy kanalizacji sanitarnej w południowo-wschodniej części gminy, zadanie jest kontynuacją realizacji tej koncepcji. Projekt i budowa sieci kanalizacji sanitarnej będzie możliwa do realizacji po wybudowaniu kanalizacji sanitarnej we wsi Małyszyn;
- 13) Budowa kanalizacji sanitarnej w południowo-wschodniej części gminy – Nowy Świat – przewiduje się rozpoczęcie robót budowlanych w 2015 roku;
- 14) Budowa kanalizacji sanitarnej w południowo-wschodniej części gminy – Widoradz - uzyskano dokument upoważniający do rozpoczęcia robót budowlanych, rozpoczęcie zadania przewiduje się w 2015 roku;
- 15) Budowa kanalizacji sanitarnej w południowo-wschodniej części gminy – Rychłowice – rozpoczęcie procedury przetargowej na wyłonienie wykonawcy robót budowlanych przewiduje się w 2015 rok;
- 16) Budowa kanalizacji sanitarnej w południowo-wschodniej części gminy – Małyszyn – istnieje koncepcja budowy kanalizacji sanitarnej w południowo-wschodniej części gminy, zadanie jest kontynuacją realizacji tej koncepcji; uzyskano dokumentację projektową wraz z dokumentami upoważniającymi do rozpoczęcia robót budowlanych;
- 17) Budowa przydomowych oczyszczalni ścieków i lokalnych oczyszczalni ścieków na terenie Gminy Wieluń; trwają prace projektowe; lata realizacji zadania lata 2015-2016;
- 18) Budowa skateparku wraz z placem zabaw oraz ścieżką rowerową i łyżworolkową; wartość kosztorysowa 2.480.7560 zł; lata realizacji 2013-2015; w roku 2013 wykonano dokumentację i rozpoczęto budowę oświetlenia ścieżki i skateparku (o wartości 299 tys.). W sierpniu 2014 r. zakończono budowę skateparku, w 2015 roku zostanie wybudowany parking;
- 19) Budowa wielorodzinnego budynku socjalnego – II etap; wartość szacunkowa 2.380.000 zł; lata realizacji 2013-2015; w roku 2014 wyłoniono wykonawcę robót budowlanych i przystąpiono do realizacji zadania;
- 20) Dobudowa wodociągu i kanalizacji sanitarnej we wsi Turów; lata realizacji 2015-2016; wartość kosztorysowa 356.000 zł;
- 21) Europejskie Centrum Kultury, Dialogu i Pojednania w Wieluniu – przebudowa Kino - Teatru SYRENA – kontynuacja zadania rozpoczętego w 2012 roku. Termin realizacji całości zadania lata 2012-2015;
- 22) Infrastruktura osiedla Wojska Polskiego. Wyłoniono wykonawcę robót budowlanych. Wartość całkowita zadania 1.425.000 zł, termin zakończenia zadania - 31.10.2015 r.;
- 23) Odnowa centrum miejscowości Turów – budowa drogi gminnej i chodnika; wartość zadania 153.000 zł; termin realizacji lata 2015-2016;

- 24) Przebudowa boiska piłkarskiego przy ul. Wojska Polskiego w Wieluniu; koszt zadania 2.120.000 zł, okres realizacji lata 2015-2016; w roku 2015 w budżecie zabezpieczono środki w kwocie 1.000.000 zł;
- 25) Rozbudowa remizy w Dąbrowie – wartość zadania 550.000 zł; lata realizacji 2016-2017;
- 26) Termomodernizacja budynku Szkoły Podstawowej w Kurowie; w roku 2013 wykonano dokumentację techniczną; w 2014 roku rozpoczęto realizację zadania, termin zakończenia zadania w 2015 roku;
- 27) Termomodernizacja budynku Szkoły Podstawowej w Masłowicach; w roku 2013 wykonano dokumentację techniczną; w 2014 roku rozpoczęto realizację zadania, termin zakończenia zadania w 2015 roku;
- 28) Uzbrojenie terenów budownictwa mieszkaniowego Dąbrowa w rejonie ul. Bojarowskiej. W 2013 r. zakończono realizację pierwszego etapu zadania polegającego na budowie ul. Ceglanej wraz z infrastrukturą podziemną. Budowa ul. Ceglanej była dofinansowana z Narodowego Programu Przebudowy Dróg Lokalnych. W roku 2015 zadanie będzie kontynuowane również przy dofinansowaniu z NPPDL w wysokości 2.560.000 zł.

PRZEWODNICZĄCY  
RADY MIAJSKIEJ  
  
Piotr Radowski